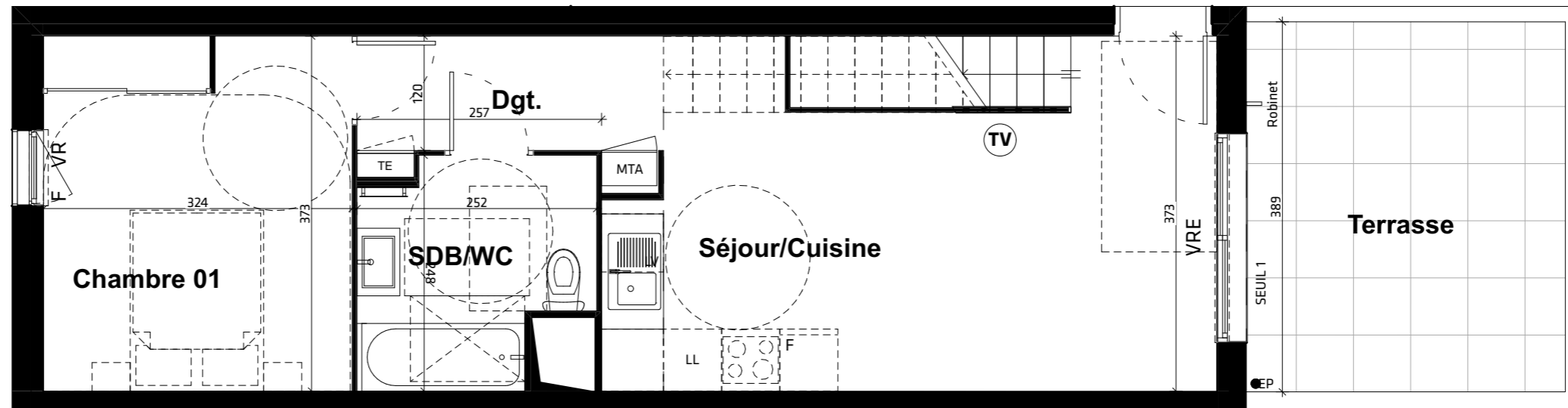


Étage



Rez-de-chaussée

Rez-de-chaussée

BRS

T3 Duplex

010

TABLEAU DES SURFACES

Rez-de-chaussée

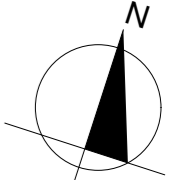
Dgt.	3,1 m ²
Séjour/Cuisine	21,7 m ²
Chambre 01	12,0 m ²
SDB/WC	5,4 m ²
Total	42,2 m²

Étage

Dgt.	5,7 m ²
Chambre 02	13,0 m ²
SDE	2,6 m ²
WC	1,7 m ²
Total	23,0 m²

Surface totale 65,2 m²

Terrasse 13,0 m²




Ateliers A+ HELENIS

Habiter l'exceptionnel

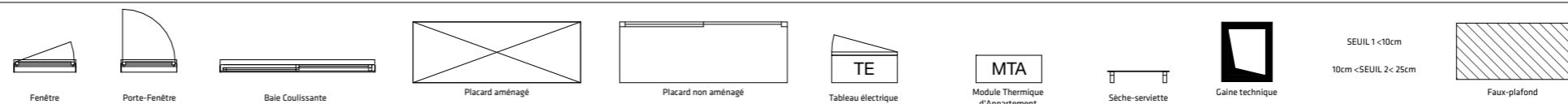


Groupe GGL

GROUPE FDI



PLAN DE VENTE
 NOTA : Le présent document exprime la figure et les dispositions générales de l'appartement. Les surfaces indiquées sont approximatives. Des variations peuvent intervenir en fonction des nécessités techniques réglementaires, de la réalisation, tant en ce qui concerne les dimensions libres que l'équipement. Tous les objets meublants, indiqués en pointillé ne sont pas fournis. Eviers non fournis. Les équipements ménagers indiquent la position de passage des fluides mais ne sont pas fournis. Les retombées, soffites, faux plafonds, canalisations, radiateurs ne sont pas tous figurés. Les accès aux extérieurs (jardins, terrasses, balcons, loggias) pourront présenter des différences de niveaux supérieures à 2cm pour des raisons techniques, conformément à l'arrêté du 24 décembre 2015 modifié le 23 mars 2016.



DÉFINITIF

28/10/2024